

ZEUS

DESIGN CR&S MISURAEMME®

Eleganti profili metallici esaltano la versatilità dimensionale dei sistemi notte; accostati alle trasparenze del vetro, conferiscono alle superfici un'estrema purezza formale. Le maniglie dedicate si innestano nel telaio per una soluzione contemporanea di grande valore estetico e funzionale.

Elegant metallic profiles enhance the dimensional versatility of night systems; combined with the transparency of glass, they lend an extreme formal purity to surfaces. The dedicated handles become part of the frame conveying a contemporary allure of beautiful aesthetics and high performance.





Nelle pagine precedenti e sotto: anta **Zeus** in vetro temperato con apertura battente e sistema di apertura dedicato. Telaio in alluminio, finitura Dark Bronze. Cassetti in finitura melaminico Dark Bronze e piano in ecopelle. A richiesta può essere montata una serratura.



In the previous pages and above: **Zeus** hinged doors with tempered glass Th. 4 mm, with specifically designed soft-closing hinges intergrated in the base and in the cover. Frame in aluminium Dark Bronze varnished, internal drawers in melamine Dark Bronze finishing. Top in eco-leather.

Sotto: anta **Zeus** con sistema di apertura ammortizzata. Le due cerniere sono posizionate sul basamento e sul coperchio.



Above: detail of the **Zeus** door with specifically designed soft-closing hinges intergrated in the base and in the cover.

ZEUS

DESIGN CR&S MISURAEMME®

APERTURE


battente

FINITURE ANTA

1. vetro trasparente V00
2. vetro bronzo trasparente V01
3. vetro fumè trasparente V05
4. vetro naturale riflettente V18
5. vetro bronzo riflettente V03
6. vetro fumè riflettente V04
7. vetro naturale biacidato SAT
8. vetro bronzo biacidato VBZ
9. vetro fumè biacidato VBF
10. specchio naturale temperato V21
11. specchio bronzo temperato V23
12. specchio fumè temperato V22
13. vetro verniciato in tutti i colori
14. vetro verniciato acidato in tutti i colori

FINITURE TELAIO

1. canna di fucile
2. dark bronze



MANIGLIA DEDICATA _ SPECIFICALLY DESIGNED HANDLE



L. 15 X P. 45 X H. 200 mm

OPENINGS

hinged

DOOR FINISHINGS

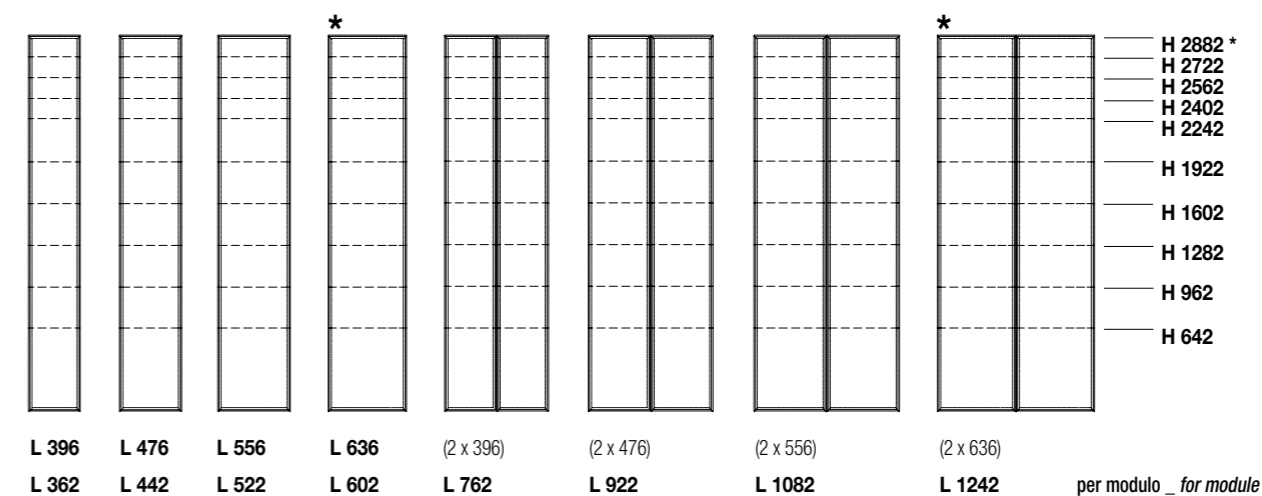
1. transparent glass V00
2. bronze transparent glass V01
3. fumè transparent glass V05
4. natural reflecting glass V18
5. bronze reflecting glass V03
6. fumè reflecting glass V04
7. double frosted natural glass SAT
8. double frosted bronze glass VBZ
9. double frosted fumè glass VBF
10. natural tempered mirror V21
11. bronze tempered mirror V23
12. fumè tempered mirror V22
13. glass varnished in all colours
14. glass varnished frosted in all colours

DOOR FRAME FINISHINGS

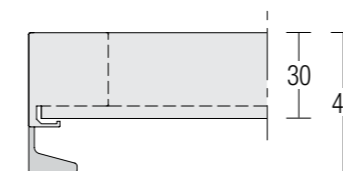
1. gun metal
2. dark bronze



MODULARITA' BATTENTE _ HINGED DOORS



FACCIATA VETRO _ GLASS FACADE



anta battente _ hinged door